

LES EFFETS DES STRUCTURES SUR LES TERRITOIRES

DES STRUCTURES CRÉATRICES D'EMPLOIS DIRECTS



CENTRES SOCIAUX

255 SALARIÉS pour **87** ETP, **28** salariés en moyenne



EVS

55 SALARIÉS pour **36** ETP, **3** salariés en moyenne

DES STRUCTURES SOURCES D'ENGAGEMENT



représentant **25 452 HEURES DE BÉNÉVOLAT** (soit **14** ETP)



CENTRES SOCIAUX

435 BÉNÉVOLES | **37 780** heures | **20,7** ETP

98 BÉNÉVOLES ADMINISTRATEURS

17 152 heures
9,4 ETP
70% de femmes
60% ont de 26 à 59 ans

EVS

171 BÉNÉVOLES | **11 300** heures | **6,2** ETP

63 BÉNÉVOLES ADMINISTRATEURS

8 300 heures
4,6 ETP



pour **52** ETP

CENTRES SOCIAUX

23 pour **4** ETP, **3** en moyenne par centre

EVS

55 pour **36** ETP, **9** en moyenne par EVS

63% des administrateurs des centres sociaux sont des habitants et composent **50%** des bureaux.

Le bureau est l'organe exécutif de l'association. Il rend effectives les décisions prises en CA ou en AG. Il est composé au minimum d'1 président, 1 secrétaire et 1 trésorier mais la composition peut varier en fonction de la taille et du fonctionnement de la structure.

33 nouvelles associations et **2** entreprises nées d'un accompagnement en lien avec un centre social.

336 associations accompagnées par un centre social soit en moyenne **48** associations par centre.

LES QUESTIONS DE SOCIÉTÉ AU CŒUR DES PROJETS

80% à **100%** des centres sociaux et espaces de vie sociale sont impliqués dans des projets sur les thèmes suivant :

- Lutte contre l'exclusion
- Lutte contre l'isolement
- Lutte contre les discriminations
- Accès aux droits
- Accès à la culture
- Éducation
- Numérique
- Parentalité
- Mobilité
- Bien vieillir
- Enfance et Jeunesse
- Vacances
- Économie sociale et solidaire

60% à **80%** des centres sociaux et espaces de vie sociale sont impliqués dans des projets autour de :

- Accès aux soins et santé
- Transition écologique



Les sujets qui sont travaillés plus ponctuellement :

- Logement et habitat
- Emploi et insertion
- Lutte contre l'illettrisme
- Handicap



DES HABITANTS ACTEURS DU TERRITOIRE




+80% par rapport à 2019 pour une population de **395 318** habitants (170 596 hab. en 2019)

UN APPUI AUX HABITANTS À TOUS LES ÂGES DE LA VIE



Des structures qui proposent des activités diversifiées à partir de la naissance



LES RESSOURCES



BUDGET GLOBAL DES STRUCTURES AVS :

6 083 383 €



Les emplois représentent **64%** des dépenses pour un total de **3 112 801 €**.

CENTRES SOCIAUX

4 881 460 € de BUDGET GLOBAL

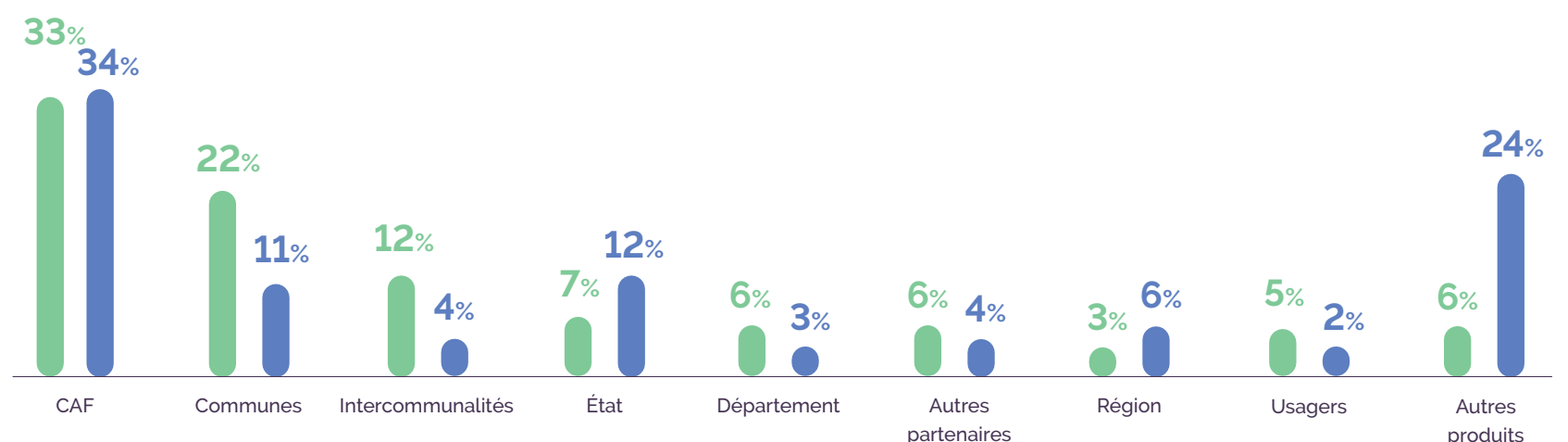
697 351 € de budget moyen
Mini : **273 159 €** - max : **1 165 379 €**

EVS

1 201 923 € de BUDGET GLOBAL

109 265 € de budget moyen
Mini : **34 872 €** - max : **243 349 €**

LES FINANCEURS DE L'AVS



SOUTENIR LES HABITANTS PAR UNE ACTIVITÉ « HORS LES MURS »

CENTRES SOCIAUX

236 HEURES

réalisées chaque semaine hors les murs, soit en moyenne **34 heures** par structure concernée

EVS

175 HEURES

hebdomadaires soit en moyenne **18 heures** par structure concernée

Motifs : animation de rue ou de proximité, permanence chez un partenaire et organisation d'événements (fête de quartier par exemple)



86%

des centres sociaux consacrent du temps à maintenir des **liens à distance avec les habitants.**

CE QU'EST L'ANIMATION DE LA VIE SOCIALE

Les territoires sont singuliers

- La diversité de l'implantation des centres sociaux et espaces de vie sociale : sur des territoires à dominante rurale, urbaine, en politique de la ville, en intercommunal...
- Les impacts de la modification des modes et des rythmes de vie des personnes et des familles,
- La nécessité d'ajustement constant des politiques locales aux réalités des citoyens.

Les territoires sont impactés par l'évolution des questions sociétales

- L'accueil de nouveaux habitants, des parcours de vie variés, des situations d'isolement et de rupture familiale, le vieillissement de la population,
- Avec l'ambition de maintenir la dynamique citoyenne, de consolider la cohésion sociale, de développer les solidarités entre les générations et de permettre aux habitants de mieux vivre sur leur territoire.

Les territoires sont riches d'engagements

- La mobilisation des habitants pour investir leur espace de vie et inventer des initiatives pour transmettre, échanger, créer, valoriser les potentialités de chacun,
- Pour les structures, l'implication au côté des habitants et de tous les acteurs (collectivités locales, partenaires associatifs et institutionnels) pour rassembler et mettre en synergie toutes ces forces dans l'intérêt commun.

Les centres sociaux et EVS sont ancrés territorialement

Ils sont des acteurs clés qui agissent avec les habitants en complémentarité des politiques locales.

- L'agrément centre social délivré par la CAF engage ces structures à réinterroger régulièrement leur projet afin qu'elles soient toujours en adéquation avec les mutations des territoires,
- L'accompagnement de la fédération contribue à capitaliser et mutualiser les expériences, qualifier les initiatives et les mettre en réseau, identifier et animer de nouveaux partenariats.



« Les structures d'animation de la vie sociale entendent être un foyer d'initiatives porté par des habitants associés, appuyés par des professionnels, capables de définir et mettre en œuvre un projet de développement social local pour l'ensemble de la population d'un territoire. »

L'ANIMATION DE LA VIE SOCIALE DANS LE TERRITOIRE

9 CENTRES SOCIAUX

majoritairement situés en **ZONE URBAINE** - 7 répondants à l'enquête

7% interviennent sur un **quartier prioritaire de la politique de la ville.**

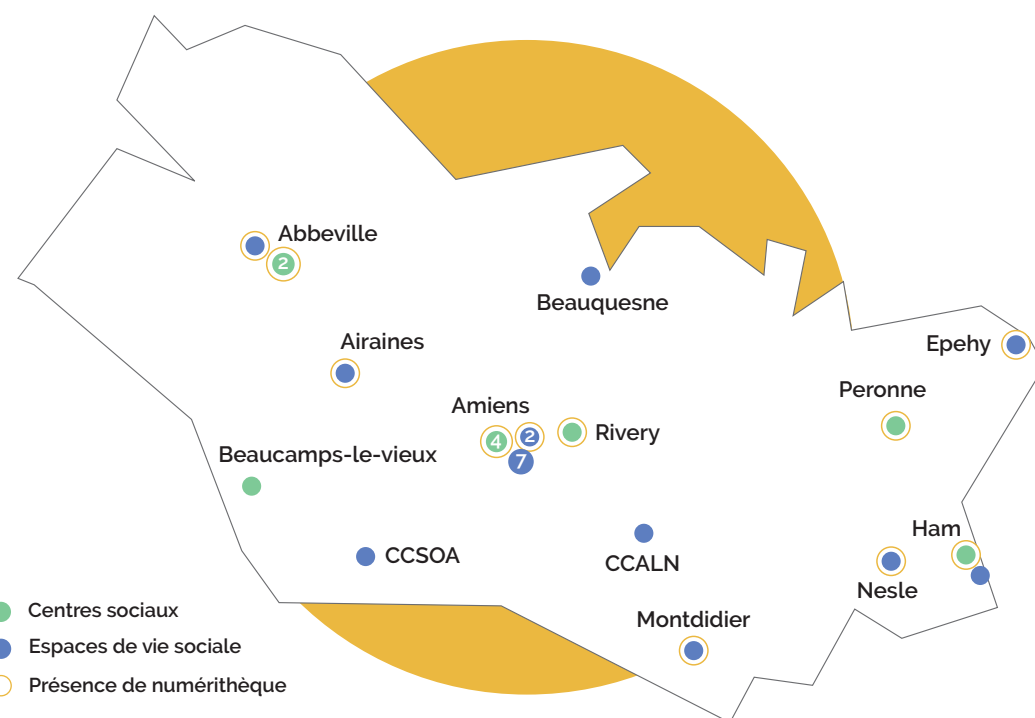
7 en gestion **associative**
2 en gestion **communale ou intercommunale**

18 ESPACES DE VIE SOCIALE

majoritairement situés en **ZONE URBAINE** - 11 répondants à l'enquête

10 interviennent sur un **quartier prioritaire de la politique de la ville,**
1 en zone de **revitalisation rurale (ZRR)**

16 en gestion **associative**
2 en gestion **communale ou intercommunale**



SENACS

OBSERVATOIRE DES CENTRES SOCIAUX ET DES ESPACES DE VIE SOCIALE

Somme

